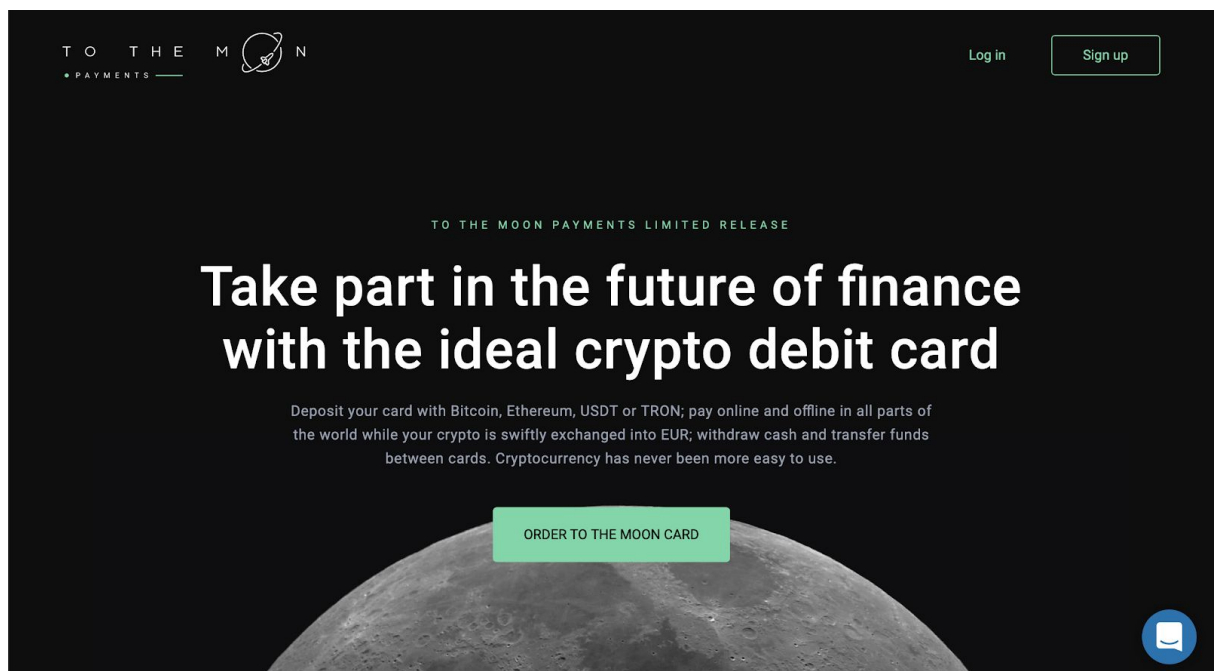


TTM銀行バーチャルカードの発行に関する説明

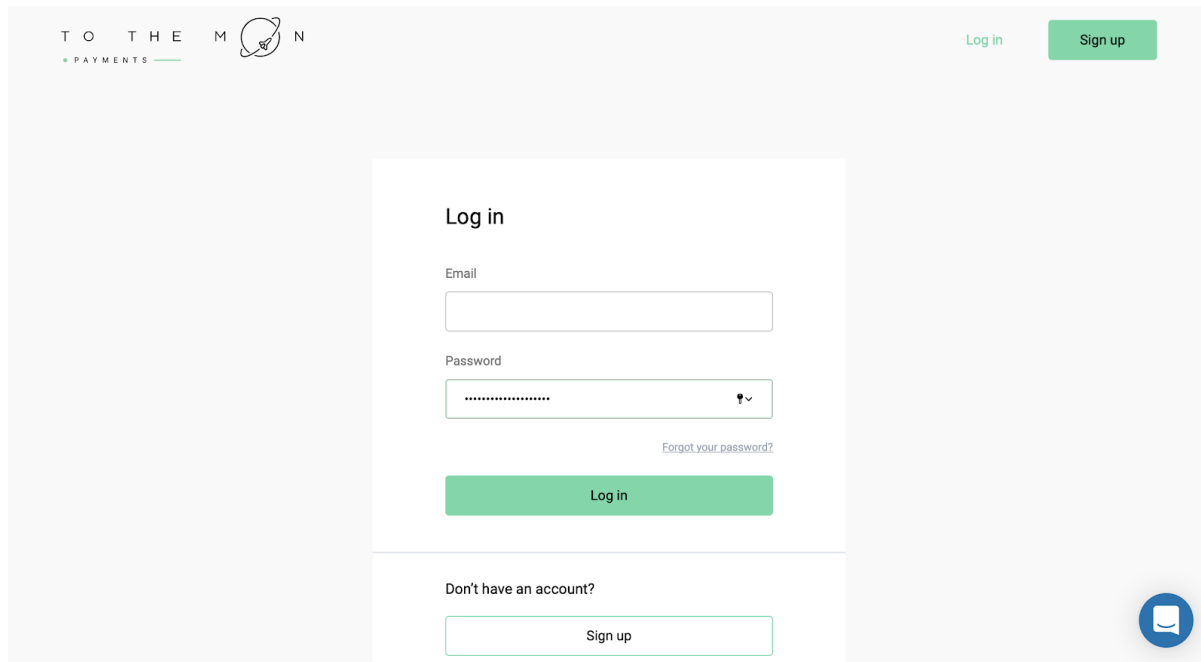
オンラインでのお支払いには、TTMバーチャルカードを他のカードと同じようにご利用いただけます。TTM銀行の個人口座では、オンライン購入もしくは様々なサービスおよびアプリなどに紐付けのために使うカード番号、有効期限、CVVコードを確認できます。

非接触決済を利用するために、Apple Payにカードを追加することができます。Androidスマートフォンをご利用の場合は、2021年第1四半期にGoogle Playにカードが追加される予定です。

1. tmbank.com にアクセスして「Log in」をクリックしてください

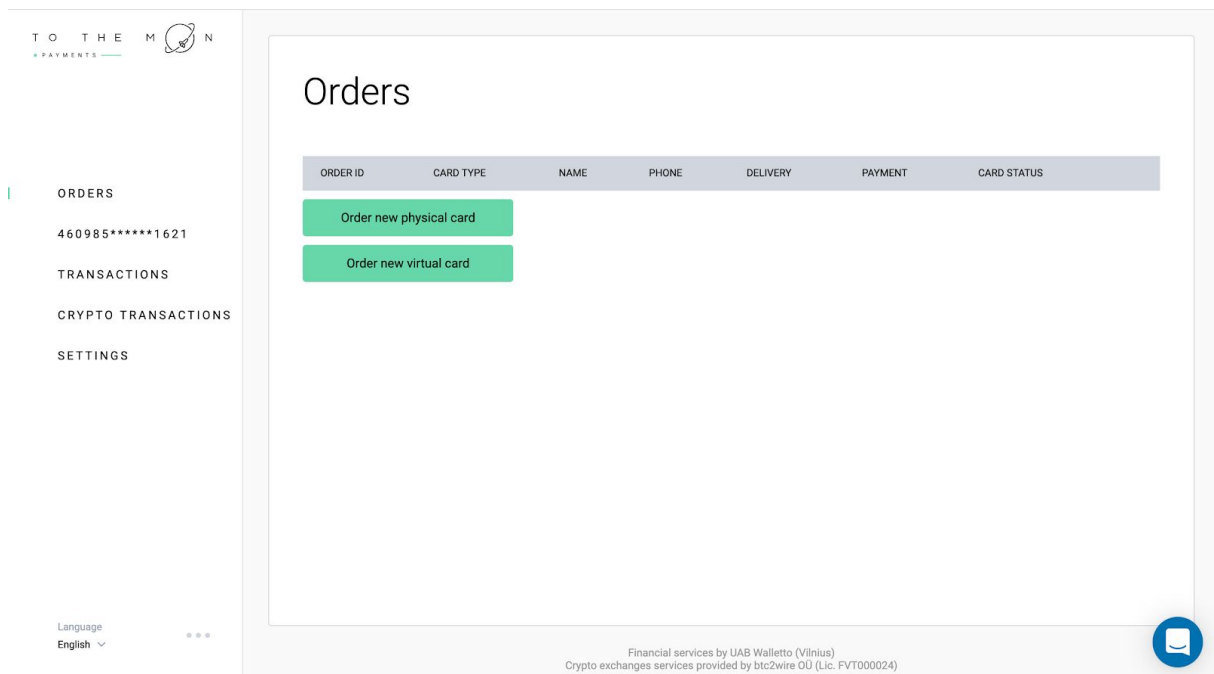


2. あなたのアカウントにログインしてください。



3. 次の画面に、お客様のカード、申込リストとステータスが表示されます。

「Order a virtual card」をクリックしてください。



4. お客様の個人情報を英語で記入して（身分証明書と同様）、利用規約に同意し、「Order」をクリックしてください。

The screenshot shows the 'Order virtual card' page. On the left is a navigation menu with 'ORDERS', 'TRANSACTIONS', 'CRYPTO TRANSACTIONS', and 'SETTINGS'. The main content area has a header 'Order virtual card' and a card image. Below the card is a 'Personal Information' section with input fields for 'First name', 'Last name', and 'Phone'. At the bottom, there is a checkbox for 'I agree to terms of use', a green 'Order' button, and a chat icon. The footer includes a disclaimer: 'Financial services by UAB Walleto (Vilnius)'.

| Type | Price |
|---------|-------|
| Virtual | 0€ |

Personal Information

First name
[Input field]

Last name
[Input field]

Phone
[Input field]

I agree to terms of use

We guarantee the safety and security of your data.

Order

Financial services by UAB Walleto (Vilnius)

まだKYCの手続きをしておらず、プロフィールのデータを記入しておられない方は、カードを発行するために今すぐにKYCの手続きをする必要があります。KYCの手順はこの案内の下の部分でご確認いただけます。

5. その後、バーチャルカードを確認することができる「Orders」タブに戻ってください。そして「Enroll card」をクリックします。

The screenshot shows the 'Orders' page. On the left is a navigation menu with 'ORDERS', 'TRANSACTIONS', 'CRYPTO TRANSACTIONS', and 'SETTINGS'. The main content area has a header 'Orders' and a table with columns: 'ORDER ID', 'CARD TYPE', 'NAME', 'PHONE', 'DELIVERY', 'PAYMENT', and 'CARD STATUS'. Below the table are two green buttons: 'Order new physical card' and 'Order new virtual card'. At the bottom, there is a chat icon and a disclaimer: 'Financial services by UAB Walleto (Vilnius) Crypto exchanges services provided by btc2wire OÜ (Lic. FVT000024)'.

| ORDER ID | CARD TYPE | NAME | PHONE | DELIVERY | PAYMENT | CARD STATUS |
|----------|-----------|------|-------|----------|------------|--|
| 14190 | Virtual | | | | 0 EUR Free | Ready to use Enroll card |

Order new physical card

Order new virtual card

Financial services by UAB Walleto (Vilnius)
Crypto exchanges services provided by btc2wire OÜ (Lic. FVT000024)

6. バーチャルカードを手に入れるには、3DSの認証手続きを通過するために必要なパスワードを作成する必要があります。パスワードには、文字と数字の両方が含まれていることが条件です。パスワードは必ず覚えておきましょう。「SUBMIT」ボタンをクリックしてください。

ORDERS

460985*****1621

TRANSACTIONS

CRYPTO TRANSACTIONS

SETTINGS

Language
English

Virtual card enrolling

To get a virtual card, you must specify the password that you will need to complete the 3Ds authorization procedure. Be sure to remember your password - it is used for making payments.

Password

Repeat Password

SUBMIT



7. その後、申込状況が表示されます

TO THE MONEY
PAYMENTS

ORDERS
460985*****1621
TRANSACTIONS
CRYPTO TRANSACTIONS
SETTINGS

Language
English

Order status

Card type Virtual

First name

Last name

Phone

Enroll **We are issuing your card. Please wait. This will take no more than five minutes.**

Financial services by UAB Walleto (Vilnius)
Crypto exchanges services provided by btc2wire OÜ (Lic. FVT000024)

8. カードの準備が整うと、「ORDERS」タブに次のように表示されます。少しの間、カードのステータスは「Enrolling virtual card」の状態になり、手続きが完了すると数分後にステータスが「Ready to use」に変更されます。

TO THE MONEY
PAYMENTS

ORDERS
460985*****1621
TRANSACTIONS
CRYPTO TRANSACTIONS
SETTINGS

Language
English

Orders

| ORDER ID | CARD TYPE | NAME | PHONE | DELIVERY | PAYMENT | CARD STATUS |
|----------|-----------|------|-------|----------|------------|--------------------------------|
| 14190 | Virtual | | | | 0 EUR Free | Ready to use Card |

Order new physical card

Order new virtual card

Financial services by UAB Walleto (Vilnius)
Crypto exchanges services provided by btc2wire OÜ (Lic. FVT000024)

9. 「Card」という緑色のボタンをクリックすると、個人アカウントにリダイレクトされます。

The screenshot shows the 'TO THE MIND PAYMENTS' user interface. On the left is a navigation menu with 'ORDERS', 'TRANSACTIONS', 'CRYPTO TRANSACTIONS', and 'SETTINGS'. The main content area displays account information: Balance (€0.0), Card Number (41234****5678), and Pending Balance (€0.0). A green 'GET CARD DATA' button is visible. Below this is an 'Add funds' section with a warning: 'Please transfer your crypto-currency to one of the following addresses. Liquidation of the asset into USDT will start after we have at least 2 confirmation of the transaction. After that the EUR will be immediately deposited to your account balance.' Three crypto-currency options are listed: BTC (Rate: €9084.438, Address: 361234567890MDzCUEpTvr32MZJyiUV18W), ETH (Rate: €292.51223, Address: 0x34123456789012cb621495b3137833bb9dd137408c9), and USDT (Rate: €0.8514, Address: 0x35123456789026fdee7f5406270f897d8bc7e5c). Each option has 'GET QR' and 'TRANSACTIONS' buttons. A language dropdown is set to 'English'.

おめでとうございます！これでカードを使用できます。

他のカードと同じようにApple Payに紐付けすることができます。「Card details」をクリックすると、カード番号、CVCコード、その他カードのデータが表示されます。

K Y C手続き

申込完了後、システムが登録フォームにリダイレクトしますので、必要とされる個人情報を**英語**で入力してください。

パスポート、またはIDカードに記載されている姓と名を入力して、性別、国籍、登録住所（！）を明記してください。この住所は、先ほど表示されたカードの配送先と一致している必要はありません。

TO THE M... Seems like you still need to fill profile. Please visit your [Profile page](#) to complete the process.

Profile All applications are processed during business hours - from 9:00 to 17:00 UTC+8

CHANGE ORDER
PROFILE
SETTINGS

CONTACT INFORMATION

Email * Mobile Prefix * Cell Phone Number *

PERSONAL INFORMATION

First Name (English) * Last Name (English) *

Middle Name (English) Day of Birth

Gender * Nationality * Occupation *

RESIDENCE

Address (English) * City (English) *

Postal Code * Country *

Language English ...

CONTINUE


8. パスポートまたはIDカードの詳細を入力してください。要注意！書類のデータは英語で入力してください。その後、「SEND FOR VERIFICATION」をクリックしてください。

TO THE M... Seems like you still need to fill profile. Please visit your [Profile page](#) to complete the process.

Profile All applications are processed in work time from 9:00 to 17:00 UTC+8

CHANGE ORDER
PROFILE
SETTINGS

PASSPORT

 Document Type * Document Number *

Issuing date of passport / ID * Expiration date of passport / ID *

Please use ID (Document Type) only if you are Chinese or Hong-Kong Citizen. Citizens of all other countries must use their international passport to complete the KYC procedure.

SUBMIT TO CHECK

Fields marked with asterisk (*) are mandatory.





Language English ...

Financial services by UAB Valiant

9. 完了です! KYC手続きに同意してください。

Consent for personal data processing

In order to obtain the service from the Service Provider, with this consent I express my agreement that UAB "Ondato" will receive and manage my personal data, including my biometric data, gained from remote identification of my personal identity by taking and/or filming live image of my face, my person's identity or the document used to identify it and/or their image and the personal data contained in them and/or check in the population registry; image of my face, name, surname, nationality, gender, personal code, date of birth, numbers of the document that is being used, date of issue and validity, my signature and the transfer of such data to the Service Provider. I also note that I am informed that the controller of my personal data, including my biometric data, specified in this consent is the Service Provider and UAB "Ondato" will process my personal data only until the remote identification procedure is over and the results will be transferred to the Service Provider. I also declare that I am informed and agree that my personal data obtained for remote identification and its purposes may be stored by UAB "Ondato" for longer period of time than it takes for the identification to be completed or transmission of its results to the Service Provider, but only at the request of the Service Provider or UAB Ondato's contractual obligation to the Service Provider, but not longer than it is defined in the Contract that was signed between UAB "Ondato" and Service Provider or requested by the Service Provider. I am informed, that I can submit request regarding my personal data for more detailed information at info@ondato.com. Hereby I declare and confirm, that all the personal data I will provide for remote identification of my personal identity purpose, are correct and accurate, and the document, which I will use for this purpose is not false and valid.






DISAGREE I AGREE


10. KYC手続きを通過する。そうするには、カメラの前に立たなければなりません。あなたの顔がはっきりと見えるようにして、システムがあなたの顔を認識し、手続きが承認される位置までカメラに近づいてください。

Identify yourself


Press "Start" button to proceed and follow the on-screen instructions. Your face should be clearly seen, not pixelated and well lit



START

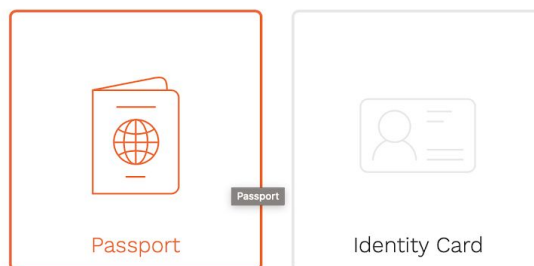


11. 手続きが成功すると、次のイメージが見えるようになります

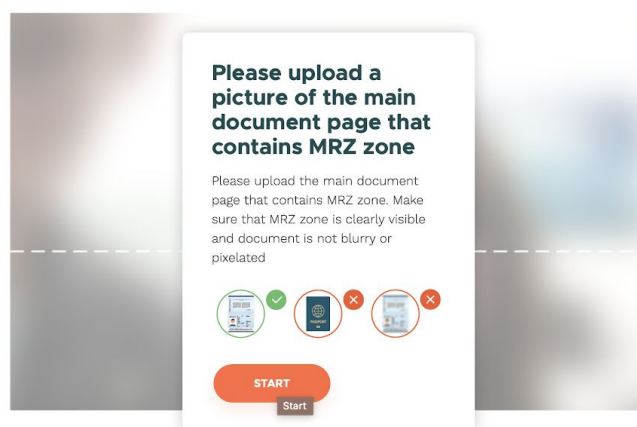


12. 次に、先ほど8の項目で使用した書類、パスポート、またはIDカードを選
定してください。

Select the document



13. その後、再びカメラの電源が入りますので、**写真のあるページが見えるように**、身分証明書を開いて写真を撮ってください! 見開き全体（パスポートの2ページ）の写真を撮る必要はありません!





14. 「START」をクリックして、パスポートの原本の写真を撮影してください。スクリーンショットまたは印刷されたコピーは使用できませんのでご注意ください。写真が鮮明で、すべてのデータがはっきりと見え、ぼやけていないことを確認してください。

15. その後、システムがあなたを識別画面にリダイレクトしますので、しばらく待ってください。



Please wait. Your identification is being checked.

以上で手続きは終了です。ttmbank.comに戻り、カード入会を続けます。